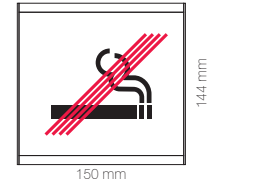
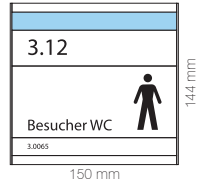
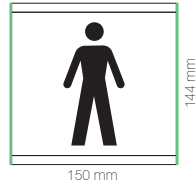
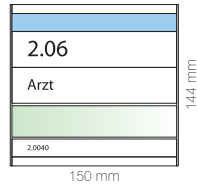
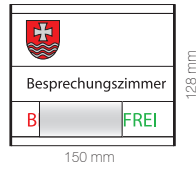
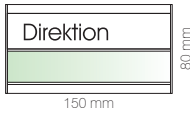
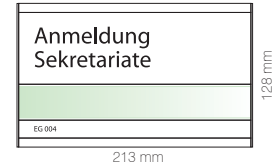
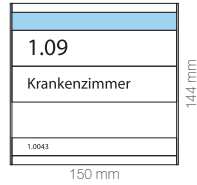
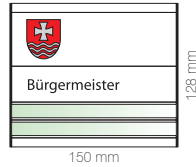
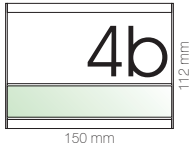


CSS in Schulen

CSS in Gemeindeämter

CSS in Krankenhäuser

CSS in Öffentliche Gebäude



Seniorenwohnheim DRAUTAL		
Pflegestation 1	↑	1264 mm
Zi. C.103 - C.222		
Pflegeleitung, Arztzimmer		
Gymnastik, Physikalische Therapie		
Wohnheim	←	
Verwaltung		
Kommunikationsraum		
Zi. A.102 - A.124		
Pflegestation 2		
Zi. B.203 - B.221		
Speisesaal		
Dachterrasse		
Kapelle	↘	

1. OG		898 mm
Pflegestation		
☐	Geburtshilfe/Gynäkologie Zi 161-172	
☑	Intensivstation	
☐	Unfallchirurgie Zi 101 - 110	
Medizinische Funktionsbereiche		
☐	Geburtshilfe - Ambulanz	
☐	Gynäkologie - Ambulanz	
☐	Kreisszimmer	
↓	Operationsaal 1, 2, 3, 4	
☐	Säuglingszimmer	
☐	Urologie-Ambulanz	

Aufzug zu den Pflegestationen →				336 mm
Urologie - Ambulanz	2.0G	Interne	3.,4. 0G	
Geburtshilfe/Gynäkologie	1.0G	Orthopädie	2. 0G	
Intensiv	1.0G	Unfallchirurgie	1. 0G	

12 mm Rohrdurchmesser
kombinierbar mit Plano und CIS Systemen